

Listwy zaciskowe przepustowe - TB 6 I - 3000486


Należy pamiętać, że podane dane pochodzą z katalogu online. Proszę o pobranie kompletnych informacji i danych z dokumentacji użytkownika. Obowiązują ogólne warunki użytkowania dla materiałów pobieranych przez Internet. (<http://phoenixcontact.pl/download>)



Listwy zaciskowe przepustowe, Rodzaj przyłącza: Złączki śrubowe, Przekrój: 1,5 mm² - 6 mm², AWG: 16 - 8, Szerokość: 8,2 mm, Kolor: ciemnoszare, Rodzaj montażu: NS 35/7,5, NS 35/15, NS 32

RoHS

Dane handlowe

Jednostka opakowania	50 STK
Minimalne zamówienie	50 STK
GTIN	 4 046356 608411
GTIN	4046356608411
Waga jednej sztuki (bez opakowania)	0,012 kg
Numer taryfy celnej	85369010
Kraj pochodzenia	Chiny

Dane techniczne

Inf. ogólne

Liczba poziomów	1
Ilość przyłączy	2
Potencjały	1
Przekrój znamionowy	6 mm ²
Kolor	ciemnoszare
Materiał izolacyjny	PA
Klasa palności wg UL 94	V0

Informacje ogólne

Znamionowe napięcie udarowe	8 kV
Stopień zabrudzenia	3
Kategoria przepięciowa	III
Grupa materiału izolacyjnego	I
Temperatura otoczenia (praca)	-40 °C ... 105 °C

Listwy zaciskowe przepustowe - TB 6 I - 3000486

Dane techniczne

Informacje ogólne

Maksymalny prąd obciążenia	41 A
Prąd znamionowy I_N	41 A
Napięcie znamionowe U_N	800 V
Otw. ściana bocz.	tak
Specyfikacja pomiarowa zabezpieczenia przed dotykiem	DIN EN 50274 (VDE 0660-514):2002-11
Zabezpieczenie przed dotykiem dłonią	zagwarantowany
Zabezpieczenie przed wtykaniem palców	zagwarantowany
Wynik - próba napięciem udarowym	Badanie zakończone wynikiem pozytywnym
Próba napięciem udarowym, wartość zadana	9,8 kV
Wynik próby zmiennego napięcia wytrzymywanego	Badanie zakończone wynikiem pozytywnym
Napięcie przemiennie wytrzymywane, wartość zadana	2 kV
Wynik badania wytrzymałości mechanicznej zacisków (5-krotne podłączenie przewodu)	Badanie zakończone wynikiem pozytywnym
Wynik testu zginania	Badanie zakończone wynikiem pozytywnym
Kontrola zginania, prędkość obrotów	10 U/min
Kontrola gięcia obroty	135
Kontrola gięcia przekrój przewodu/masa	1,5 mm ² / 0,4 kg
	6 mm ² / 1,4 kg
Wynik badania rozciągliwości	Badanie zakończone wynikiem pozytywnym
Kontrola rozciągliwości, przekrój przewodu	1,5 mm ²
Siła ciągnąca wartość zadana	40 N
Kontrola rozciągliwości, przekrój przewodu	6 mm ²
Siła ciągnąca wartość zadana	80 N
Wynik badania osadzenia na nakładce mocującej	Badanie zakończone wynikiem pozytywnym
Mocne osadzenie na nakładce mocującej	NS 35/NS 32
Wartość zadana	5 N
Wynik badania spadku napięcia	Badanie zakończone wynikiem pozytywnym
Wymagany spadek napięcia	≤ 3,2 mV
Wynik badania nagrzewania	Badanie zakończone wynikiem pozytywnym
Wynik odporności zwarciowej	Badanie zakończone wynikiem pozytywnym
Kontrola odporności na zwarcia, przekrój przewodu	6 mm ²
Prąd krótkotrwały	0,72 kA
Wynik próby termicznej	Badanie zakończone wynikiem pozytywnym
Potwierdzenie cech termicznych (zaplön iglicy), czas oddziaływania	30 s
Względny wskaźnik temperatury izolacji (Elec., UL 746 B)	130 °C
Wskaźnik temperatury izolacji (DIN EN 60216-1 (VDE 0304-21))	130 °C
Statyczne zastosowanie materiału izolacyjnego w zimnie	-60 °C

Wymiary

Szerokość	8,2 mm
szer. pokrywy	1,8 mm

Listwy zaciskowe przepustowe - TB 6 I - 3000486

Dane techniczne

Wymiary

Długość	42,5 mm
wysokość NS 35/7,5	47 mm
wysokość NS 35/15	54,5 mm
wysokość NS 32	52 mm

Dane przył.

Wskazówka	Pozycja zacisku
Rodzaj przyłącza	Złączki śrubowe
Przyłącze według normy	IEC 60 947-7-1
minimalny przekrój przewodu sztywnego	1,5 mm ²
maksymalny przekrój przewodu sztywnego	6 mm ²
Przekrój przewodu AWG min.	16
Przekrój przewodu AWG max.	8
minimalny przekrój przewodu elastycznego	1,5 mm ²
maksymalny przekrój przewodu elastycznego	6 mm ²
Min. przekrój przewodu giętkiego AWG	16
Maks. przekrój przewodu elastycznego AWG	8
Przekrój przewodu giętkiego z końcówką rurkową bez płaszczka, min.	1,5 mm ²
Przekrój przewodu giętkiego z końcówką rurkową bez płaszczka, maks.	6 mm ²
Przekrój przewodu giętkiego z końcówką rurkową z płaszczem z tworzywa, min.	1,5 mm ²
Przekrój przewodu giętkiego z końcówką rurkową z płaszczem z tworzywa, maks.	6 mm ²
maksymalny przekrój przewodu z wtykanym mostkiem sztywnym, maks.	4 mm ²
maksymalny przekrój przewodu z wtykanym mostkiem elastycznym, maks.	4 mm ²
2 przewody o takim samym przekroju, sztywne, min.	1 mm ²
2 przewody o takim samym przekroju, sztywne, maks.	4 mm ²
2 przewody o takim samym przekroju, elastyczne, min.	1 mm ²
2 przewody o takim samym przekroju, elastyczne, maks.	4 mm ²
2 przewody o takim samym przekroju, elastyczne, z AEH bez płaszczka, min.	1 mm ²
2 przewody o takim samym przekroju, elastyczne, z AEH bez płaszczka, maks.	2,5 mm ²
maksymalny przekrój przewodu z wtykanym mostkiem sztywnym, maks.	4 mm ²
maksymalny przekrój przewodu z wtykanym mostkiem elastycznym, maks.	4 mm ²
Długość usuwanej izolacji	10 mm
Gwint śruby	M4
Min. moment obrotowy dokręcania	1,4 Nm
Maks. moment obrotowy dokręcania	1,5 Nm

Normy i przepisy

Przyłącze według normy	UL
------------------------	----

Listwy zaciskowe przepustowe - TB 6 I - 3000486

Dane techniczne

Normy i przepisy

	IEC 60 947-7-1
Klasa palności wg UL 94	V0

Environmental Product Compliance

China RoHS	Okres użytkowania zgodnie z przeznaczeniem: nieograniczony = EFUP-e
	Brak substancji niebezpiecznych powyżej wartości progowych

Rysunki

Schemat



Klasyfikacje

eCl@ss

eCl@ss 4.0	27141120
eCl@ss 4.1	27141120
eCl@ss 5.0	27141120
eCl@ss 5.1	27141120
eCl@ss 6.0	27141120
eCl@ss 7.0	27141120
eCl@ss 8.0	27141120
eCl@ss 9.0	27141120

ETIM

ETIM 4.0	EC000897
ETIM 5.0	EC000897
ETIM 6.0	EC000897

UNSPSC

UNSPSC 6.01	30211811
UNSPSC 7.0901	39121410
UNSPSC 11	39121410
UNSPSC 12.01	39121410
UNSPSC 13.2	39121410

Aprobaty

Aprobaty

Listwy zaciskowe przepustowe - TB 6 I - 3000486


Aprobaty


Aprobaty

UL Recognized / EAC

Aprobaty Ex

Szczegóły aprobat

UL Recognized		http://database.ul.com/cgi-bin/XYV/template/LISEXT/1FRAME/index.htm	FILE E 60425
	B	C	
mm ² /AWG/kcmil	16-8	16-8	
Prąd znamionowy IN	50 A	50 A	
Napięcie znamionowe UN	600 V	600 V	

EAC		EAC-Zulassung
-----	---	---------------
