


## Złącze do płytek drukowanych - SPT 2,5/ 2-V-5,0 - 1991095

Należy pamiętać, że podane dane pochodzą z katalogu online. Proszę o pobranie kompletnych informacji i danych z dokumentacji użytkownika. Obowiązują ogólne warunki użytkowania dla materiałów pobieranych przez Internet. (<http://phoenixcontact.pl/download>)

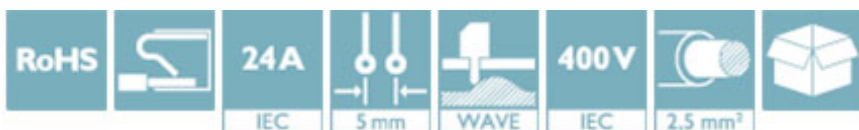
Złącze do druku, Prąd znamionowy: 24 A, Napięcie znamionowe: 400 V, Wymiar rastra: 5 mm, Liczba biegunów: 2, Rodzaj przyłącza: Zacisk sprężynowy push-in, Montaż: Lutowanie na fali, Kierunek przyłączania przewód/płytki: 90 °, Kolor: zielony



Na rysunku przedstawiono wersję 10-biegunową produktu

### Właściwości produktu

- ✓ Beznarzędziowe, oszczędzające czas zaciski Push-in
- ✓ Określona siła zacisku gwarantuje stabilne stykanie przez długi czas
- ✓ Przestrzeń zaciskowa otwierana za pomocą śrubokręta umożliwia komfortowe przyłączenie przewodów
- ✓ Obsługa i przyłączanie przewodów z jednej strony umożliwia integrację w przedniej ścianie urządzenia
- ✓ Podwójne kolki lutownicze zmniejszają obciążenie mechaniczne miejsc lutowania



### Dane handlowe

Jednostka opakowania	100 STK
Minimalne zamówienie	100 STK
GTIN	 4 046356 104715
GTIN	4046356104715
Waga jednej sztuki (bez opakowania)	0,003 kg
Numer taryfy celnej	85369010
Kraj pochodzenia	Polska

### Dane techniczne

#### Wymiary

Długość	13,5 mm
Wymiar rastra	5 mm
Wymiar a	5 mm
Szerokość	11,4 mm
Wysokość konstr.	14,4 mm
Wysokość	16,9 mm

## Złącze do płytek drukowanych - SPT 2,5/ 2-V-5,0 - 1991095

### Dane techniczne

#### Wymiary

Długość kolka lutowniczego	2,5 mm
wymiary kolka	0,8 x 0,8 mm
Odstępy między kolkami	8,2 mm
Średnica otworu	1,1 mm

#### Informacje ogólne

Rodzina produktów	SPT 2,5/..-V
Grupa materiału izolacyjnego	I
Znamionowe napięcie udarowe (III/3)	4 kV
Znamionowe napięcie udarowe (III/2)	4 kV
znamionowe napięcie udarowe (II/2)	4 kV
Napięcie znamionowe (III/3)	250 V
Napięcie znamionowe (III/2)	400 V
napięcie znamionowe (II/2)	630 V
Przylącze według normy	EN-VDE
Prąd znamionowy I <sub>N</sub>	24 A
Przekrój znamionowy	2,5 mm <sup>2</sup>
Maksymalny prąd obciążenia	24 A
Materiał izolacyjny	PA
Powierzchnia pin lutu	Sn
Klasa palności wg UL 94	V0
sonda wzorcowa	A3
Długość usuwanej izolacji	10 mm
Liczba biegunów	2

#### Dane przyłączeniowe

minimalny przekrój przewodu sztywnego	0,2 mm <sup>2</sup>
maksymalny przekrój przewodu sztywnego	4 mm <sup>2</sup>
minimalny przekrój przewodu elastycznego	0,2 mm <sup>2</sup>
maksymalny przekrój przewodu elastycznego	2,5 mm <sup>2</sup>
Przekrój przewodu giętkiego z końcówką rurkową bez płaszczka, min.	0,25 mm <sup>2</sup> długość usuwanej izolacji: 8 mm
Przekrój przewodu giętkiego z końcówką rurkową bez płaszczka, maks.	2,5 mm <sup>2</sup> długość usuwanej izolacji: 8 mm
Przekrój przewodu giętkiego z końcówką rurkową z płaszczem z tworzywa, min.	0,25 mm <sup>2</sup> długość usuwanej izolacji: 8 mm
Przekrój przewodu giętkiego z końcówką rurkową z płaszczem z tworzywa, maks.	1,5 mm <sup>2</sup> długość usuwanej izolacji: 8 mm
Przekrój przewodu AWG min.	24
Przekrój przewodu AWG max.	12

#### Normy i przepisy

Przylącze według normy	EN-VDE
	CUL
Klasa palności wg UL 94	V0

## Złącze do płytek drukowanych - SPT 2,5/ 2-V-5,0 - 1991095

### Dane techniczne

#### Environmental Product Compliance

China RoHS	Okres użytkowania zgodnie z przeznaczeniem: nieograniczony = EFUP-e
	Brak substancji niebezpiecznych powyżej wartości progowych

### Klasyfikacje

#### eCl@ss

eCl@ss 4.0	27141109
eCl@ss 4.1	27141109
eCl@ss 5.0	27141190
eCl@ss 5.1	27141190
eCl@ss 6.0	27261101
eCl@ss 7.0	27440401
eCl@ss 8.0	27440401
eCl@ss 9.0	27440401

#### ETIM

ETIM 3.0	EC001121
ETIM 4.0	EC002643
ETIM 5.0	EC002643
ETIM 6.0	EC002643

#### UNSPSC

UNSPSC 6.01	30211801
UNSPSC 7.0901	39121432
UNSPSC 11	39121432
UNSPSC 12.01	39121432
UNSPSC 13.2	39121432

### Aprobaty

#### Aprobaty

---

#### Aprobaty

UL Recognized / SEV / cUL Recognized / CCA / IECCEB Scheme / EAC / cULus Recognized

---


#### Aprobaty Ex


---


#### Szczegóły aprobat

## Złącze do płytek drukowanych - SPT 2,5/ 2-V-5,0 - 1991095


### Aprobaty


UL Recognized		<a href="http://database.ul.com/cgi-bin/XYV/template/LISEXT/1FRAME/index.htm">http://database.ul.com/cgi-bin/XYV/template/LISEXT/1FRAME/index.htm</a>	FILE E 60425
	B	D	
mm <sup>2</sup> /AWG/kcmil	24-12	24-12	
Prąd znamionowy IN	20 A	10 A	
Napięcie znamionowe UN	300 V	300 V	

SEV		<a href="https://www.electrosuisse.ch/de/meta/shop/produktezertifikate.html">https://www.electrosuisse.ch/de/meta/shop/produktezertifikate.html</a>	IK-3150
mm <sup>2</sup> /AWG/kcmil	2.5		
Prąd znamionowy IN	24 A		
Napięcie znamionowe UN	250 V		

cUL Recognized		<a href="http://database.ul.com/cgi-bin/XYV/template/LISEXT/1FRAME/index.htm">http://database.ul.com/cgi-bin/XYV/template/LISEXT/1FRAME/index.htm</a>	FILE E 60425
	B	D	
mm <sup>2</sup> /AWG/kcmil	24-12	24-12	
Prąd znamionowy IN	20 A	10 A	
Napięcie znamionowe UN	300 V	300 V	

CCA			IK-2956
mm <sup>2</sup> /AWG/kcmil	2.5		
Prąd znamionowy IN	24 A		
Napięcie znamionowe UN	250 V		

IECEE CB Scheme		<a href="http://www.iecee.org/">http://www.iecee.org/</a>	CH-7429
mm <sup>2</sup> /AWG/kcmil	2.5		
Prąd znamionowy IN	24 A		
Napięcie znamionowe UN	250 V		

EAC			B.01742
-----	---	--	---------

## Złącze do płytek drukowanych - SPT 2,5/ 2-V-5,0 - 1991095

Aprobaty

cULus Recognized



<http://database.ul.com/cgi-bin/XYV/template/LISEXT/1FRAME/index.htm>

Phoenix Contact 2017 © - all rights reserved  
<http://www.phoenixcontact.com>