

## Złącze rzędowe elementów kontr. - ST 2,5-TWIN-DIO/R-L - 3036521

Należy pamiętać, że podane dane pochodzą z katalogu online. Proszę o pobranie kompletnych informacji i danych z dokumentacji użytkownika. Obowiązują ogólne warunki użytkowania dla materiałów pobieranych przez Internet. (<http://phoenixcontact.pl/download>)



Złącze rzędowe elementów kontr., Z wbudowaną diodą, Rodzaj przyłącza: zaciski sprężynowe, Przekrój: 0,08 mm<sup>2</sup> - 4 mm<sup>2</sup>, AWG: 28 - 12, Szerokość: 5,2 mm, Kolor: szary, Rodzaj montażu: NS 35/7,5, NS 35/15

Rysunek przedstawia wariant ST 2,5-TWIN-DIO/L-R

### Właściwości produktu

Szerokość konstrukcyjna 5,2 mm albo 6,2 mm

### Dane handlowe

Jednostka opakowania	50 STK
GTIN	 4 017918 823559
GTIN	4017918823559
Waga jednej sztuki (bez opakowania)	0,008 kg
Numer taryfy celnej	85369010
Kraj pochodzenia	Polska

### Dane techniczne

#### Inf. ogólne

Liczba poziomów	1
Ilość przyłączy	3
Potencjały	1
Przekrój znamionowy	2,5 mm <sup>2</sup>
Kolor	szary
Materiał izolacyjny	PA
Klasa palności wg UL 94	V0

#### Informacje ogólne

Maksymalny prąd obciążenia	Prąd maksymalny jest pokazywany przez diodę
Znamionowe napięcie udarowe	4 kV

## Złącze rządowe elementów kontr. - ST 2,5-TWIN-DIO/R-L - 3036521

### Dane techniczne

#### Informacje ogólne

Stopień zabrudzenia	3
Kategoria przepięciowa	III
Grupa materiału izolacyjnego	I
Maksymalny prąd obciążenia	0,5 A (Prąd maksymalny jest pokazywany przez diodę)
Prąd znamionowy $I_N$	0,5 A
Napięcie znamionowe $U_N$	800 V
Otw. ściana bocz.	tak
Względny wskaźnik temperatury izolacji (Elec., UL 746 B)	130 °C
Wskaźnik temperatury izolacji (DIN EN 60216-1 (VDE 0304-21))	125 °C
Statyczne zastosowanie materiału izolacyjnego w zimnie	-60 °C
Klasa palności materiałów do pojazdów szynowych (DIN 5510-2)	Badanie zakończone wynikiem pozytywnym
Metody badania płomieniem probierczym (DIN EN 60695-11-10)	V0
Pomiar indeksu tlenowego (DIN EN ISO 4589-2)	>32 %
NF F16-101, NF F10-102 klasa I	2
NF F16-101, NF F10-102 klasa F	2
Palność powierzchni NFPA 130 (ASTM E 162)	wynik pozytywny
Gęstość optyczna gazów spalinowych NFPA 130 (ASTM E 662)	wynik pozytywny
Toksyczność gazów spalinowych NFPA 130 (SMP 800C)	wynik pozytywny
Pomiar oddawania ciepła metodą kalorymetryczną NFPA 130 (ASTM E 1354)	27,5 MJ/kg
Ochrona przeciwpożarowa pojazdów szynowych (DIN EN 45545-2) R22	HL 1 - HL 3
Ochrona przeciwpożarowa pojazdów szynowych (DIN EN 45545-2) R23	HL 1 - HL 3
Ochrona przeciwpożarowa pojazdów szynowych (DIN EN 45545-2) R24	HL 1 - HL 3
Ochrona przeciwpożarowa pojazdów szynowych (DIN EN 45545-2) R26	HL 1 - HL 3

#### Wymiary

Szerokość	5,2 mm
szer. pokrywy	2,2 mm
Długość	60,5 mm
wysokość NS 35/7,5	36,5 mm
wysokość NS 35/15	44 mm

#### Dane przył.

Rodzaj przyłącza	zaciski sprężynowe
minimalny przekrój przewodu sztywnego	0,08 mm <sup>2</sup>
maksymalny przekrój przewodu sztywnego	4 mm <sup>2</sup>
Przekrój przewodu AWG min.	28
Przekrój przewodu AWG max.	12
minimalny przekrój przewodu elastycznego	0,08 mm <sup>2</sup>
maksymalny przekrój przewodu elastycznego	2,5 mm <sup>2</sup>
Min. przekrój przewodu giętkiego AWG	28
Maks. przekrój przewodu elastycznego AWG	14

## Złącze rzędowe elementów kontr. - ST 2,5-TWIN-DIO/R-L - 3036521

### Dane techniczne

#### Dane przył.

Przekrój przewodu giętkiego z końcówką rurkową bez płaszczka, min.	0,14 mm <sup>2</sup>
Przekrój przewodu giętkiego z końcówką rurkową bez płaszczka, maks.	2,5 mm <sup>2</sup>
Przekrój przewodu giętkiego z końcówką rurkową z płaszczem z tworzywa, min.	0,14 mm <sup>2</sup>
Przekrój przewodu giętkiego z końcówką rurkową z płaszczem z tworzywa, maks.	2,5 mm <sup>2</sup>
2 przewody o takim samym przekroju, elastyczne, z TWIN-AEH z płaszczem z tworzywa, maks.	0,5 mm <sup>2</sup>
Długość odizolowania	8 mm ... 10 mm
sonda wzorcowa	A3

#### Normy i przepisy

Przyłącze według normy	CSA
Klasa palności wg UL 94	V0

### Rysunki

#### Schemat



### Klasyfikacje

#### eCl@ss

eCl@ss 4.0	27141127
eCl@ss 4.1	27141127
eCl@ss 5.0	27141127
eCl@ss 5.1	27141127
eCl@ss 6.0	27141127
eCl@ss 7.0	27141127
eCl@ss 8.0	27141127
eCl@ss 9.0	27141127

#### ETIM

ETIM 2.0	EC000903
ETIM 3.0	EC000903
ETIM 4.0	EC000903
ETIM 5.0	EC000903
ETIM 6.0	EC000903

#### UNSPSC

UNSPSC 6.01	30211811
UNSPSC 7.0901	39121410

## Złącze rządowe elementów kontr. - ST 2,5-TWIN-DIO/R-L - 3036521

### Klasyfikacje

#### UNSPSC

UNSPSC 11	39121410
UNSPSC 12.01	39121410
UNSPSC 13.2	39121410

### Aprobaty

#### Aprobaty


#### Aprobaty


CSA / UL Recognized / cUL Recognized / EAC / EAC / cULus Recognized

#### Aprobaty Ex

### Szczegóły aprobat

CSA		<a href="http://www.csagroup.org/services/testing-and-certification/certified-product-listing/">http://www.csagroup.org/services/testing-and-certification/certified-product-listing/</a>	13631
	B	C	
mm <sup>2</sup> /AWG/kcmil	28-12	28-12	
Napięcie znamionowe UN	600 V	600 V	

UL Recognized		<a href="http://database.ul.com/cgi-bin/XYV/template/LISEXT/1FRAME/index.htm">http://database.ul.com/cgi-bin/XYV/template/LISEXT/1FRAME/index.htm</a>	FILE E 60425
	B	C	
mm <sup>2</sup> /AWG/kcmil	28-12	28-12	
Prąd znamionowy IN	20 A	20 A	
Napięcie znamionowe UN	600 V	600 V	


cUL Recognized		<a href="http://database.ul.com/cgi-bin/XYV/template/LISEXT/1FRAME/index.htm">http://database.ul.com/cgi-bin/XYV/template/LISEXT/1FRAME/index.htm</a>	FILE E 60425
	B	C	
mm <sup>2</sup> /AWG/kcmil	28-12	28-12	
Prąd znamionowy IN	20 A	20 A	
Napięcie znamionowe UN	600 V	600 V	

## Złącze rzędowe elementów kontr. - ST 2,5-TWIN-DIO/R-L - 3036521

### Aprobaty

EAC		7500651.22.01.00246
-----	---	---------------------

EAC		EAC-Zulassung
-----	---	---------------

cULus Recognized		<a href="http://database.ul.com/cgi-bin/XYV/template/LISEXT/1FRAME/index.htm">http://database.ul.com/cgi-bin/XYV/template/LISEXT/1FRAME/index.htm</a>
------------------	---	---