

## Złącze do płytek drukowanych - MKDS 1,5/ 3 - 1715035

Należy pamiętać, że podane dane pochodzą z katalogu online. Proszę o pobranie kompletnych informacji i danych z dokumentacji użytkownika. Obowiązują ogólne warunki użytkowania dla materiałów pobieranych przez Internet. (<http://phoenixcontact.pl/download>)

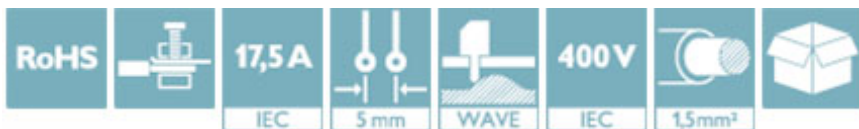
Złącze do druku, Prąd znamionowy: 17,5 A, Napięcie znamionowe: 400 V, Wymiar rastra: 5 mm, Liczba biegunów: 3, Rodzaj przyłącza: Zacisk śrubowy z tuleją zaciskową, Montaż: Lutowanie na fali, Kierunek przyłączania przewód/płytkę: 0 °, Kolor: zielony, Produkt można łączyć rzędowo do różnej liczby biegunów!




Na rysunku przedstawiono wersję 10-biegunową produktu

### Właściwości produktu

- ✓ Popularna zasada przyłączenia umożliwia ogólnoswiatowe zastosowanie
- ✓ Nieznaczne nagrzewanie dzięki najwyższej sile kontaktowej
- ✓ Możliwość połączenia dwóch przewodów
- ✓ Boczny zatrzask umożliwia indywidualne łączenie różnych liczb pinów



### Dane handlowe

Jednostka opakowania	250 STK
GTIN	 4 017918 024154
GTIN	4017918024154
Waga jednej sztuki (bez opakowania)	0,004 kg
Numer taryfy celnej	85369010
Kraj pochodzenia	Niemcy

### Dane techniczne

#### Wymiary

Długość	9,8 mm
Wymiar rastra	5 mm
Wymiar a	10 mm
Wysokość konstr.	14 mm
Długość kolka lutowniczego	3,5 mm
wymiary kolka	0,9 x 0,9 mm
Odstępy między kolkami	5 mm
Średnica otworu	1,3 mm

## Złącze do płytek drukowanych - MKDS 1,5/ 3 - 1715035

### Dane techniczne

#### Informacje ogólne

Rodzina produktów	MKDS 1,5
Grupa materiału izolacyjnego	I
Znamionowe napięcie udarowe (III/3)	4 kV
Znamionowe napięcie udarowe (III/2)	4 kV
znamionowe napięcie udarowe (II/2)	4 kV
Napięcie znamionowe (III/3)	250 V
Napięcie znamionowe (III/2)	400 V
napięcie znamionowe (II/2)	630 V
Przyłącze według normy	EN-VDE
Prąd znamionowy $I_N$	17,5 A
Przekrój znamionowy	1,5 mm <sup>2</sup>
Maksymalny prąd obciążenia	22 A (przy średnicy przewodu 2,5)
Materiał izolacyjny	PA
Powierzchnia pin lutu	Sn
Klasa palności wg UL 94	V0
sonda wzorcowa	A1
Długość usuwanej izolacji	7 mm
Liczba biegunów	3
Gwint śruby	M3
Min. moment obrotowy dokręcania	0,5 Nm
Maks. moment obrotowy dokręcania	0,6 Nm

#### Dane przyłączeniowe

minimalny przekrój przewodu sztywnego	0,14 mm <sup>2</sup>
maksymalny przekrój przewodu sztywnego	2,5 mm <sup>2</sup>
minimalny przekrój przewodu elastycznego	0,14 mm <sup>2</sup>
maksymalny przekrój przewodu elastycznego	1,5 mm <sup>2</sup>
Przekrój przewodu giętkiego z końcówką rurkową bez płaszczka, min.	0,25 mm <sup>2</sup>
Przekrój przewodu giętkiego z końcówką rurkową bez płaszczka, maks.	1,5 mm <sup>2</sup>
Przekrój przewodu giętkiego z końcówką rurkową z płaszczem z tworzywa, min.	0,25 mm <sup>2</sup>
Przekrój przewodu giętkiego z końcówką rurkową z płaszczem z tworzywa, maks.	1,5 mm <sup>2</sup>
Przekrój przewodu AWG min.	26
Przekrój przewodu AWG max.	14
2 przewody o takim samym przekroju, sztywne, min.	0,14 mm <sup>2</sup>
2 przewody o takim samym przekroju, sztywne, maks.	1 mm <sup>2</sup>
2 przewody o takim samym przekroju, elastyczne, min.	0,14 mm <sup>2</sup>
2 przewody o takim samym przekroju, elastyczne, maks.	0,75 mm <sup>2</sup>
2 przewody o takim samym przekroju, elastyczne, z AEH bez płaszczka, min.	0,25 mm <sup>2</sup>

## Złącze do płytek drukowanych - MKDS 1,5/ 3 - 1715035

### Dane techniczne

#### Dane przyłączeniowe

2 przewody o takim samym przekroju, elastyczne, z AEH bez płaszczka, maks.	0,5 mm <sup>2</sup>
2 przewody o takim samym przekroju, elastyczne, z TWIN-AEH z płaszczem z tworzywa, min.	0,5 mm <sup>2</sup>
2 przewody o takim samym przekroju, elastyczne, z TWIN-AEH z płaszczem z tworzywa, maks.	1 mm <sup>2</sup>

#### Normy i przepisy

Przyłącze według normy	EN-VDE
	CSA
Klasa palności wg UL 94	V0

#### Environmental Product Compliance

China RoHS	Okres dla użytkowania zgodnego z przeznaczeniem (EFUP): 50 lat
	Informacje na temat substancji niebezpiecznych można znaleźć w deklaracji producenta w zakładce „Do pobrania”

### Klasyfikacje

#### eCl@ss

eCl@ss 4.0	27141109
eCl@ss 4.1	27141109
eCl@ss 5.0	27141190
eCl@ss 5.1	27141190
eCl@ss 6.0	27261101
eCl@ss 7.0	27440401
eCl@ss 8.0	27440401
eCl@ss 9.0	27440401

#### ETIM

ETIM 3.0	EC001121
ETIM 4.0	EC002643
ETIM 5.0	EC002643
ETIM 6.0	EC002643

#### UNSPSC

UNSPSC 6.01	30211801
UNSPSC 7.0901	39121432
UNSPSC 11	39121432
UNSPSC 12.01	39121432
UNSPSC 13.2	39121432

### Aprobaty

#### Aprobaty

## Złącze do płytek drukowanych - MKDS 1,5/ 3 - 1715035


### Aprobaty


Aprobaty

CSA / SEV / CCA / EAC / cULus Recognized / DNV GL


Aprobaty Ex


### Szczegóły aprobat

CSA		<a href="http://www.csagroup.org/services/testing-and-certification/certified-product-listing/">http://www.csagroup.org/services/testing-and-certification/certified-product-listing/</a>	13631
	B	D	
mm <sup>2</sup> /AWG/kcmil	28-14	28-14	
Prąd znamionowy IN	10 A	10 A	
Napięcie znamionowe UN	300 V	300 V	

SEV		<a href="https://www.electrosuisse.ch/de/meta/shop/produktezertifikate.html">https://www.electrosuisse.ch/de/meta/shop/produktezertifikate.html</a>	IK-3248
mm <sup>2</sup> /AWG/kcmil	2.5		
Prąd znamionowy IN	24 A		
Napięcie znamionowe UN	250 V		

CCA			IK-3249
mm <sup>2</sup> /AWG/kcmil	2.5		
Napięcie znamionowe UN	250 V		

EAC			B.01742
-----	---	--	---------

cULus Recognized		<a href="http://database.ul.com/cgi-bin/XYV/template/LISEXT/1FRAME/index.htm">http://database.ul.com/cgi-bin/XYV/template/LISEXT/1FRAME/index.htm</a>	E60425-19770427
	B	D	
mm <sup>2</sup> /AWG/kcmil	30-14	30-14	
Prąd znamionowy IN	15 A	10 A	
Napięcie znamionowe UN	300 V	300 V	

## Złącze do płytek drukowanych - MKDS 1,5/ 3 - 1715035

### Aprobaty

DNV GL

<http://exchange.dnv.com/tari/>

TAE00001EV

Phoenix Contact 2017 © - all rights reserved  
<http://www.phoenixcontact.com>