

Wkładka stykowa - HC-D 25-I-CT-M - 1584392

Należy pamiętać, że podane dane pochodzą z katalogu online. Proszę o pobranie kompletnych informacji i danych z dokumentacji użytkownika. Obowiązują ogólne warunki użytkowania dla materiałów pobieranych przez Internet. (<http://phoenixcontact.pl/download>)



Wkładka męska HEAVYCON seria D25, 25-polowa, złącze zaciskane.

Właściwości produktu

Możliwość zastosowania w pojazdach szynowych, spełnia normę DIN EN 45545-2 z wymogami R22, R23 i R24 na poziomach zagrożenia HL1, HL2 i HL3.

Dane handlowe

Jednostka opakowania	1 STK
GTIN	
GTIN	4046356142656
Waga jednej sztuki (bez opakowania)	0,032 kg
Numer taryfy celnej	85389099
Kraj pochodzenia	Chiny

Dane techniczne

Informacje ogólne

Wskazówka	Do obudów HEAVYCON konstrukcji D25 styki zaciskane CK 1,6-ED (styki nie wchodzą w zakres dostawy)
Rodzaj przyłącza	Przyłącze zaciskane
Stopień zabrudzenia	3
Kategoria przepięciowa	III
Przepisy budowy i badania	DIN VDE 0627/86
	DIN VDE 0110/02.79
	DIN VDE 0110-1/04.97
	IEC 60664-1, DIN IEC 60512
	IEC 60352
liczba pól	25+PE
Liczba cykli wtykania	≥ 500

Wkładka stykowa - HC-D 25-I-CT-M - 1584392

Dane techniczne

Informacje ogólne

Rozmiar	D25
Przylącze według normy	IEC / EN
Przekrój przylącza	0,14 mm ² ... 2,5 mm ²
Przekrój przylączanego przewodu AWG	26 ... 14
Długość odizolowanych pojedynczych żył	8 mm (0,14 ... 1,5 mm ²)
	6 mm (2,5 mm ²)
Informacja montażowa	- Zaleca się użycie kodowanych wtyków HC-CST (1676857) i kodowanych gniazd HC-CBU (1676860).
Wskazówka montażowa	Złącza wtyk. mogą być wtykane tylko bez obciążenia/w stanie beznapięciowym.

Warunki środowiskowe

Temperatura otoczenia (praca)	-40 °C ... 125 °C (łącznie z nagrzewaniem się styków)
-------------------------------	---

Dane materiałowe

Klasa palności wg UL 94	V0
materiał styku	Stop miedzi
materiał powierzchni styku	Ag (alternatywa Au)
materiał uchwytu styków	PC
Normy/przepisy	PC: Ochrona przeciwpożarowa w pojazdach szynowych – zbiory wymagań R22, R23 i R24 wg DIN EN 45545-2 (Poziom zagrożenia HL1 - HL3)

Elektryczne wartości znamionowe

napięcie znamionowe (III/3)	250 V
Znamionowe napięcie udarowe	4 kV
prąd obliczeniowy	10 A

Normy i przepisy

Przylącze według normy	IEC / EN
Przepisy budowy i badania	DIN VDE 0627/86
	DIN VDE 0110/02.79
	DIN VDE 0110-1/04.97
	IEC 60664-1, DIN IEC 60512
	IEC 60352
Klasa palności wg UL 94	V0

Environmental Product Compliance

China RoHS	Okres użytkowania zgodnie z przeznaczeniem: nieograniczony = EFUP-e
	Brak substancji niebezpiecznych powyżej wartości progowych

Wkładka stykowa - HC-D 25-I-CT-M - 1584392

Klasyfikacje

eCl@ss

eCl@ss 4.0	27140816
eCl@ss 4.1	27140816
eCl@ss 5.0	27143424
eCl@ss 5.1	27143424
eCl@ss 6.0	27261205
eCl@ss 7.0	27440207
eCl@ss 8.0	27440205
eCl@ss 9.0	27440205

ETIM

ETIM 2.0	EC000438
ETIM 3.0	EC000438
ETIM 4.0	EC000438
ETIM 5.0	EC000438
ETIM 6.0	EC000438

UNSPSC

UNSPSC 6.01	30211923
UNSPSC 7.0901	39121522
UNSPSC 11	39121522
UNSPSC 12.01	39121522
UNSPSC 13.2	39121522

Aprobaty


Aprobaty

Aprobaty

UL Recognized / EAC / CSA / GL

Aprobaty Ex


Szczegóły aprobat


UL Recognized		http://database.ul.com/cgi-bin/XYV/template/LISEXT/1FRAME/index.htm	FILE E 118976
mm ² /AWG/kcmil	14		
Prąd znamionowy IN	10 A		

Wkładka stykowa - HC-D 25-I-CT-M - 1584392

Aprobaty

Napięcie znamionowe UN	600 V

EAC		http://www.eurasiancertification.com/	7500651.22.01.00246
-----	---	---	---------------------

CSA		http://www.csagroup.org/services/testing-and-certification/certified-product-listing/	13631
-----	---	---	-------

mm ² /AWG/kcmil	14
Prąd znamionowy IN	8 A
Napięcie znamionowe UN	600 V

GL		http://exchange.dnv.com/tari/	6196614 HH
----	--	---	------------