


Zacisk przewodu ochronnego - PT 2,5-TWIN/1P-PE - 3209659

Należy pamiętać, że podane dane pochodzą z katalogu online. Proszę o pobranie kompletnych informacji i danych z dokumentacji użytkownika. Obowiązują ogólne warunki użytkowania dla materiałów pobieranych przez Internet. (<http://phoenixcontact.pl/download>)




Zacisk przewodu ochronnego, Rodzaj przyłącza: Przyłącze wtykowe / Push-in, Przekrój: 0,14 mm² - 4 mm², AWG: 26 - 12, Szerokość: 5,2 mm, Wysokość: 35,2 mm, Kolor: zielono-żółty, Rodzaj montażu: NS 35/7,5, NS 35/15

Właściwości produktu

- Złącza typu push in oprócz cech systemowych systemu CLIPLINE complete charakteryzują się łatwym okablowaniem przewodów z końcówką rurkową lub przewodów sztywnych bez użycia narzędzi
- Kompaktowa budowa i połączenie czołowe umożliwiają okablowanie na minimalnej przestrzeni
- Oprócz możliwości kontroli w podwójnym szybie funkcyjnym na wszystkich złączach dostępny jest dodatkowy odczep kontrolny
- Sprawdzone do zastosowań w kolejnictwie

RoHS

Dane handlowe

Jednostka opakowania	50 STK
Minimalne zamówienie	50 STK
GTIN	 4 046356 333405
GTIN	4046356333405
Waga jednej sztuki (bez opakowania)	0,011 kg
Numer taryfy celnej	85369010
Kraj pochodzenia	Niemcy

Dane techniczne

Inf. ogólne

Liczba poziomów	1
Ilość przyłączy	3
Potencjały	1
Przekrój znamionowy	2,5 mm ²
Kolor	zielono-żółty
Materiał izolacyjny	PA
Klasa palności wg UL 94	V0
Zakres stosowania	Kolejnictwo

Zacisk przewodu ochronnego - PT 2,5-TWIN/1P-PE - 3209659

Dane techniczne

Inf. ogólne

	Budowa maszyn
	Budowa instalacji

Informacje ogólne

Znamionowe napięcie udarowe	6 kV
Stopień zabrudzenia	3
Kategoria przepięciowa	III
Grupa materiału izolacyjnego	I
Otw. ściana bocz.	tak
ilość mechanicznych cykli wtykania	100
Wynik pomiaru wahan, szumy szerokopasmowe	Badanie zakończone wynikiem pozytywnym
Specyfikacja pomiarowa wahan, szumy szerokopasmowe	DIN EN 50155 (VDE 0115-200):2008-03
Zakres pomiaru	Badanie trwałości, kategoria 1, klasa B, na nadwoziu pojazdu
Częstotliwość pomiaru	$f_1 = 5 \text{ Hz}$ do $f_2 = 150 \text{ Hz}$
Poziom ASD	$0,964 \text{ (m/s}^2\text{)}^2/\text{Hz}$
Przyspieszenie	0,58 g
Czas pomiaru dla osi	5 h
Kierunki pomiaru	Oś X, Y i Z
Wynik pomiaru wstrząsów	Badanie zakończone wynikiem pozytywnym
Specyfikacja pomiarowa pomiar wstrząsów	DIN EN 50155 (VDE 0115-200):2008-03
Rodzaj wstrząsów	Półsinusioda
Przyspieszenie	5g
Czas trwania wstrząsów	30 ms
Ilość wstrząsów w każdym kierunku	3
Kierunki pomiaru	Oś X, Y i Z (dod. i uj.)
Względny wskaźnik temperatury izolacji (Elec., UL 746 B)	130 °C
Wskaźnik temperatury izolacji (DIN EN 60216-1 (VDE 0304-21))	125 °C
Statyczne zastosowanie materiału izolacyjnego w zimnie	-60 °C
Klasa palności materiałów do pojazdów szynowych (DIN 5510-2)	Badanie zakończone wynikiem pozytywnym
Metody badania płomieniem probierczym (DIN EN 60695-11-10)	V0
Pomiar indeksu tlenowego (DIN EN ISO 4589-2)	>32 %
NF F16-101, NF F10-102 klasa I	2
NF F16-101, NF F10-102 klasa F	2
Palność powierzchni NFPA 130 (ASTM E 162)	wynik pozytywny
Gęstość optyczna gazów spalinowych NFPA 130 (ASTM E 662)	wynik pozytywny
Toksyczność gazów spalinowych NFPA 130 (SMP 800C)	wynik pozytywny
Pomiar oddawania ciepła metodą kalorymetryczną NFPA 130 (ASTM E 1354)	27,5 MJ/kg
Ochrona przeciwpożarowa pojazdów szynowych (DIN EN 45545-2) R22	HL 1 - HL 3
Ochrona przeciwpożarowa pojazdów szynowych (DIN EN 45545-2) R23	HL 1 - HL 3
Ochrona przeciwpożarowa pojazdów szynowych (DIN EN 45545-2) R24	HL 1 - HL 3

Zacisk przewodu ochronnego - PT 2,5-TWIN/1P-PE - 3209659

Dane techniczne

Informacje ogólne

Ochrona przeciwpożarowa pojazdów szynowych (DIN EN 45545-2) R26	HL 1 - HL 3
---	-------------

Wymiary

Szerokość	5,2 mm
szer. pokrywy	2,2 mm
Długość	60,5 mm
Wysokość	35,2 mm
wysokość NS 35/7,5	36,5 mm
wysokość NS 35/15	44 mm

Dane przył.

Wskazówka	Należy uwzględnić obciążalność prądową szyn nośnych.
Rodzaj przyłącza	Przyłącze wtykowe / Push-in
Przyłącze według normy	IEC 61984
minimalny przekrój przewodu sztywnego	0,14 mm ²
maksymalny przekrój przewodu sztywnego	4 mm ²
Przekrój przewodu AWG min.	26
Przekrój przewodu AWG max.	12
minimalny przekrój przewodu elastycznego	0,14 mm ²
maksymalny przekrój przewodu elastycznego	2,5 mm ²
Min. przekrój przewodu giętkiego AWG	26
Maks. przekrój przewodu elastycznego AWG	14
Przekrój przewodu giętkiego z końcówką rurkową bez płaszczka, min.	0,14 mm ²
Przekrój przewodu giętkiego z końcówką rurkową bez płaszczka, maks.	2,5 mm ²
Przekrój przewodu giętkiego z końcówką rurkową z płaszczem z tworzywa, min.	0,14 mm ²
Przekrój przewodu giętkiego z końcówką rurkową z płaszczem z tworzywa, maks.	2,5 mm ²
2 przewody o takim samym przekroju, elastyczne, z TWIN-AEH z płaszczem z tworzywa, maks.	0,5 mm ²
Długość odizolowania	8 mm ... 10 mm
sonda wzorcowa	A3

Normy i przepisy

Przyłącze według normy	CSA
	IEC 61984
Klasa palności wg UL 94	V0

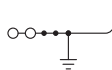
Environmental Product Compliance

China RoHS	Okres użytkowania zgodnie z przeznaczeniem: nieograniczony = EFUP-e
	Brak substancji niebezpiecznych powyżej wartości progowych

Rysunki

Zacisk przewodu ochronnego - PT 2,5-TWIN/1P-PE - 3209659

Schemat



Klasyfikacje

eCl@ss

eCl@ss 4.0	27141118
eCl@ss 4.1	27141118
eCl@ss 5.0	27141118
eCl@ss 5.1	27141118
eCl@ss 6.0	27141141
eCl@ss 7.0	27141141
eCl@ss 8.0	27141141
eCl@ss 9.0	27141141

ETIM

ETIM 2.0	EC000901
ETIM 3.0	EC000901
ETIM 4.0	EC000901
ETIM 5.0	EC000901
ETIM 6.0	EC000901

UNSPSC

UNSPSC 6.01	30211811
UNSPSC 7.0901	39121410
UNSPSC 11	39121410
UNSPSC 12.01	39121410
UNSPSC 13.2	39121410

Aprobaty

Aprobaty

Aprobaty

CSA / RS / ABS / NK / BV / EAC / EAC / UL Recognized / cUL Recognized / DNV GL / LR / cULus Recognized

Aprobaty Ex

Szczegóły aprobat

Zacisk przewodu ochronnego - PT 2,5-TWIN/1P-PE - 3209659

Aprobaty

CSA		http://www.csagroup.org/services/testing-and-certification/certified-product-listing/	13631
mm ² /AWG/kcmil		26-12	

RS		http://www.rs-head.spb.ru/en/index.php	11.04057.250
----	--	---	--------------

ABS		http://www.eagle.org/eagleExternalPortalWEB/	16-HG1591536-PDA
-----	--	---	------------------

NK		http://www.classnk.or.jp/hp/en/	14ME0912
----	--	---	----------

BV		http://www.veristar.com/portal/veristarinfo/generalinfo/approved/approvedProducts/equipmentAndMaterials	25278/B0 BV
----	--	---	-------------

EAC			EAC-Zulassung
-----	--	--	---------------

EAC			7500651.22.01.00246
-----	--	--	---------------------

UL Recognized		http://database.ul.com/cgi-bin/XYV/template/LISEXT/1FRAME/index.htm	FILE E 60425
	B	C	
mm ² /AWG/kcmil	26-12	26-12	
Napięcie znamionowe UN	600 V	600 V	


cUL Recognized		http://database.ul.com/cgi-bin/XYV/template/LISEXT/1FRAME/index.htm	FILE E 60425
	B	C	
mm ² /AWG/kcmil	26-12	26-12	

Zacisk przewodu ochronnego - PT 2,5-TWIN/1P-PE - 3209659

Aprobaty

	B	C
Napięcie znamionowe UN	600 V	600 V

DNV GL	https://www.dnvgl.de/	TAE00000UD_01
--------	---	---------------

LR		http://www.lr.org/en	10/20040
----	---	---	----------

cULus Recognized		http://database.ul.com/cgi-bin/XYV/template/LISEXT/1FRAME/index.htm
------------------	---	---