

## Złącza do czujn./urządzeń wykon. - DIKD 1,5-PV BU - 2715584

Należy pamiętać, że podane dane pochodzą z katalogu online. Proszę o pobranie kompletnych informacji i danych z dokumentacji użytkownika. Obowiązują ogólne warunki użytkowania dla materiałów pobieranych przez Internet. (<http://phoenixcontact.pl/download>)



Złącza do czujn./urządzeń wykon., z łącznikiem potencjału, Rodzaj przyłącza: Złączki śrubowe, Przekrój: 0,2 mm<sup>2</sup> - 4 mm<sup>2</sup>, AWG: 24 - 12, Szerokość: 6,2 mm, Kolor: niebieski, Rodzaj montażu: NS 35/7,5, NS 35/15

### Właściwości produktu

- Do jednoznacznego rozdzielenia potencjałów służy złącze do rozdzielenia potencjału z szarą, niebieską lub czarną obudową izolacyjną
- Mostkowany górny poziom złączy do rozdzielenia potencjału do ponad 6 zacisków
- Ergonomiczne pod względem miejsca złącze do rozdzielenia potencjału

RoHS

### Dane handlowe

Jednostka opakowania	50 STK
GTIN	 4 017918 061470
GTIN	4017918061470
Waga jednej sztuki (bez opakowania)	0,021 kg
Numer taryfy celnej	85369010
Kraj pochodzenia	Polska

### Dane techniczne

#### Inf. ogólne

Liczba poziomów	3
Ilość przyłączy	6
Przekrój znamionowy	2,5 mm <sup>2</sup>
Kolor	niebieski
Materiał izolacyjny	PA
Klasa palności wg UL 94	V2

#### Informacje ogólne

Znamionowe napięcie udarowe	4 kV
Stopień zabrudzenia	3
Kategoria przepięciowa	III

## Złącza do czujn./urządzeń wykon. - DIKD 1,5-PV BU - 2715584

### Dane techniczne

#### Informacje ogólne

Grupa materiału izolacyjnego	I
Przylącze według normy	IEC 60 947-7-1
Prąd znamionowy $I_N$	24 A
Maksymalny prąd obciążenia	32 A (przy przekroju poprzecznym przewodu 4 mm <sup>2</sup> suma prądów wszystkich podłączonych przewodów nie może być większa od maksymalnego prądu obciążenia.)
Napięcie znamionowe $U_N$	250 V
Otw. ściana bocz.	nie

#### Wymiary

Szerokość	6,2 mm
Długość	72,5 mm
wysokość NS 35/7,5	54,5 mm
wysokość NS 35/15	62 mm

#### Dane przył.

Rodzaj przylącza	Złączki śrubowe
minimalny przekrój przewodu sztywnego	0,2 mm <sup>2</sup>
maksymalny przekrój przewodu sztywnego	4 mm <sup>2</sup>
minimalny przekrój przewodu elastycznego	0,2 mm <sup>2</sup>
maksymalny przekrój przewodu elastycznego	2,5 mm <sup>2</sup>
Przekrój przewodu AWG min.	24
Przekrój przewodu AWG max.	12
Przekrój przewodu giętkiego z końcówką rurkową bez płaszczka, min.	0,25 mm <sup>2</sup>
Przekrój przewodu giętkiego z końcówką rurkową bez płaszczka, maks.	2,5 mm <sup>2</sup>
Przekrój przewodu giętkiego z końcówką rurkową z płaszczem z tworzywa, min.	0,25 mm <sup>2</sup>
Przekrój przewodu giętkiego z końcówką rurkową z płaszczem z tworzywa, maks.	2,5 mm <sup>2</sup>
maksymalny przekrój przewodu z wtykanym mostkiem sztywnym, maks.	4 mm <sup>2</sup>
maksymalny przekrój przewodu z wtykanym mostkiem elastycznym, maks.	2,5 mm <sup>2</sup>
2 przewody o takim samym przekroju, sztywne, min.	0,2 mm <sup>2</sup>
2 przewody o takim samym przekroju, sztywne, maks.	1 mm <sup>2</sup>
2 przewody o takim samym przekroju, elastyczne, min.	0,2 mm <sup>2</sup>
2 przewody o takim samym przekroju, elastyczne, maks.	1 mm <sup>2</sup>
2 przewody o takim samym przekroju, elastyczne, z AEH bez płaszczka, min.	0,25 mm <sup>2</sup>
2 przewody o takim samym przekroju, elastyczne, z AEH bez płaszczka, maks.	1 mm <sup>2</sup>
2 przewody o takim samym przekroju, elastyczne, z TWIN-AEH z płaszczem z tworzywa, min.	0,5 mm <sup>2</sup>
2 przewody o takim samym przekroju, elastyczne, z TWIN-AEH z płaszczem z tworzywa, maks.	1 mm <sup>2</sup>
maksymalny przekrój przewodu z wtykanym mostkiem sztywnym, maks.	4 mm <sup>2</sup>

## Złącza do czujn./urządzeń wykon. - DIKD 1,5-PV BU - 2715584

### Dane techniczne

#### Dane przył.

maksymalny przekrój przewodu z wtykanym mostkiem elastycznym, maks.	2,5 mm <sup>2</sup>
Długość usuwanej izolacji	8 mm
sonda wzorcowa	A3
Gwint śruby	M3
Min. moment obrotowy dokręcania	0,5 Nm
Maks. moment obrotowy dokręcania	0,6 Nm

#### Normy i przepisy

Przyłącze według normy	CSA
	IEC 60 947-7-1
Klasa palności wg UL 94	V2

#### Environmental Product Compliance

China RoHS	Okres dla użytkowania zgodnego z przeznaczeniem (EFUP): 50 lat
	Informacje na temat substancji niebezpiecznych można znaleźć w deklaracji producenta w zakładce „Do pobrania”

### Klasyfikacje

#### eCl@ss

eCl@ss 4.0	27141118
eCl@ss 4.1	27141118
eCl@ss 5.0	27141118
eCl@ss 5.1	27141118
eCl@ss 6.0	27141128
eCl@ss 7.0	27141128
eCl@ss 8.0	27141128
eCl@ss 9.0	27141128

#### ETIM

ETIM 2.0	EC000900
ETIM 3.0	EC000900
ETIM 4.0	EC000900
ETIM 5.0	EC000900
ETIM 6.0	EC000900

#### UNSPSC

UNSPSC 6.01	30211811
UNSPSC 7.0901	39121410
UNSPSC 11	39121410
UNSPSC 12.01	39121410
UNSPSC 13.2	39121410

## Złącza do czujn./urządzeń wykon. - DIKD 1,5-PV BU - 2715584

Aprobaty


Aprobaty


Aprobaty


CSA / UL Recognized / cUL Recognized / EAC / EAC / cULus Recognized


Aprobaty Ex

### Szczegóły aprobat

CSA		<a href="http://www.csagroup.org/services/testing-and-certification/certified-product-listing/">http://www.csagroup.org/services/testing-and-certification/certified-product-listing/</a>	13631
mm <sup>2</sup> /AWG/kcmil	28-14		
Prąd znamionowy IN	15 A		
Napięcie znamionowe UN	300 V		

UL Recognized		<a href="http://database.ul.com/cgi-bin/XYV/template/LISEXT/1FRAME/index.htm">http://database.ul.com/cgi-bin/XYV/template/LISEXT/1FRAME/index.htm</a>	FILE E 60425
	B	C	D
mm <sup>2</sup> /AWG/kcmil	30-14	30-14	30-14
Prąd znamionowy IN	15 A	15 A	10 A
Napięcie znamionowe UN	300 V	150 V	300 V

cUL Recognized		<a href="http://database.ul.com/cgi-bin/XYV/template/LISEXT/1FRAME/index.htm">http://database.ul.com/cgi-bin/XYV/template/LISEXT/1FRAME/index.htm</a>	FILE E 60425
	B	C	D
mm <sup>2</sup> /AWG/kcmil	30-14	30-14	30-14
Prąd znamionowy IN	15 A	15 A	10 A
Napięcie znamionowe UN	300 V	150 V	300 V

EAC		7500651.22.01.00246
-----	---	---------------------

EAC		EAC-Zulassung
-----	---	---------------

## Złącza do czujn./urządzeń wykon. - DIKD 1,5-PV BU - 2715584

Aprobaty

cULus Recognized



<http://database.ul.com/cgi-bin/XYV/template/LISEXT/1FRAME/index.htm>

Phoenix Contact 2017 © - all rights reserved  
<http://www.phoenixcontact.com>