

Złącze 2-poziomowe - PTTB 2,5/2P-PV - 3210907

Należy pamiętać, że podane dane pochodzą z katalogu online. Proszę o pobranie kompletnych informacji i danych z dokumentacji użytkownika. Obowiązują ogólne warunki użytkowania dla materiałów pobieranych przez Internet. (<http://phoenixcontact.pl/download>)



Złącze 2-poziomowe, z łącznikiem potencjału, Rodzaj przyłącza: Przyłącze wtykowe / Push-in, Przekrój: 0,14 mm² - 4 mm², AWG: 26 - 12, Szerokość: 5,2 mm, Kolor: szary, Rodzaj montażu: NS 35/7,5, NS 35/15

Właściwości produktu

- Złącza typu push in oprócz cech systemowych systemu CLIPLINE complete charakteryzują się łatwym okablowaniem przewodów z końcówką rurkową lub przewodów sztywnych bez użycia narzędzi
- Kompaktowa budowa i połączenie czołowe umożliwiają okablowanie na minimalnej przestrzeni
- Oprócz możliwości kontroli w podwójnym szybie funkcyjnym na wszystkich złączach dostępny jest dodatkowy odczep kontrolny
- Sprawdzone do zastosowań w kolejnictwie

Dane handlowe

Jednostka opakowania	50 STK
Minimalne zamówienie	50 STK
GTIN	
GTIN	4046356412056
Waga jednej sztuki (bez opakowania)	0,011 kg
Numer taryfy celnej	85369010
Kraj pochodzenia	Niemcy

Dane techniczne

Inf. ogólne

Liczba poziomów	2
Ilość przyłączy	4
Przekrój znamionowy	2,5 mm ²
Kolor	szary
Materiał izolacyjny	PA
Klasa palności wg UL 94	V0
Zakres stosowania	Kolejnictwo
	Budowa maszyn

Złącze 2-poziomowe - PTTB 2,5/2P-PV - 3210907

Dane techniczne

Inf. ogólne

	Budowa instalacji
--	-------------------

Informacje ogólne

Znamionowe napięcie udarowe	6 kV
Stopień zabrudzenia	3
Kategoria przepięciowa	III
Grupa materiału izolacyjnego	I
Przylącze według normy	IEC 61984
Prąd znamionowy I_N	22 A
Maksymalny prąd obciążenia	22 A
Napięcie znamionowe U_N	500 V
Otw. ściana bocz.	tak
ilość mechanicznych cykli wtykania	100
Wynik - próba napięciem udarowym	Badanie zakończone wynikiem pozytywnym
Próba napięciem udarowym, wartość zadana	7,3 kV
Wynik próby zmiennego napięcia wytrzymywanego	Badanie zakończone wynikiem pozytywnym
Napięcie przemiennie wytrzymywane, wartość zadana	3,31 kV
Wynik badania osadzenia na nakładce mocującej	Badanie zakończone wynikiem pozytywnym
Mocne osadzenie na nakładce mocującej	NS 35
Wartość zadana	1 N
Wynik odporności zwarcowej	Badanie zakończone wynikiem pozytywnym
Kontrola odporności na zwarcia, przekrój przewodu	2,5 mm ²
Prąd krótkotrwały	0,3 kA
Wynik próby termicznej	Badanie zakończone wynikiem pozytywnym
Potwierdzenie cech termicznych (zapłon iglicy), czas oddziaływania	30 s
Wynik pomiaru wahan, szumy szerokopasmowe	Badanie zakończone wynikiem pozytywnym
Specyfikacja pomiarowa wahan, szumy szerokopasmowe	DIN EN 50155 (VDE 0115-200):2008-03
Zakres pomiaru	Badanie trwałości, kategoria 1, klasa B, na nadwoziu pojazdu
Częstotliwość pomiaru	$f_1 = 5 \text{ Hz}$ do $f_2 = 150 \text{ Hz}$
Poziom ASD	0,964 (m/s ²) ² /Hz
Przyspieszenie	0,58 g
Czas pomiaru dla osi	5 h
Kierunki pomiaru	Oś X, Y i Z
Wynik pomiaru wstrząsów	Badanie zakończone wynikiem pozytywnym
Specyfikacja pomiarowa pomiar wstrząsów	DIN EN 50155 (VDE 0115-200):2008-03
Rodzaj wstrząsów	Półsinioda
Przyspieszenie	5g
Czas trwania wstrząsów	30 ms
Ilość wstrząsów w każdym kierunku	3
Kierunki pomiaru	Oś X, Y i Z (dod. i uj.)
Względny wskaźnik temperatury izolacji (Elec., UL 746 B)	130 °C

Złącze 2-poziomowe - PTTB 2,5/2P-PV - 3210907

Dane techniczne

Informacje ogólne

Wskaźnik temperatury izolacji (DIN EN 60216-1 (VDE 0304-21))	125 °C
Statyczne zastosowanie materiału izolacyjnego w zimnie	-60 °C
Klasa palności materiałów do pojazdów szynowych (DIN 5510-2)	Badanie zakończone wynikiem pozytywnym
Metody badania płomieniem probierczym (DIN EN 60695-11-10)	V0
Pomiar indeksu tlenowego (DIN EN ISO 4589-2)	>32 %
NF F16-101, NF F10-102 klasa I	2
NF F16-101, NF F10-102 klasa F	2
Palność powierzchni NFPA 130 (ASTM E 162)	wynik pozytywny
Gęstość optyczna gazów spalinowych NFPA 130 (ASTM E 662)	wynik pozytywny
Toksyczność gazów spalinowych NFPA 130 (SMP 800C)	wynik pozytywny
Pomiar oddawania ciepła metodą kalorymetryczną NFPA 130 (ASTM E 1354)	27,5 MJ/kg
Ochrona przeciwpożarowa pojazdów szynowych (DIN EN 45545-2) R22	HL 1 - HL 3
Ochrona przeciwpożarowa pojazdów szynowych (DIN EN 45545-2) R23	HL 1 - HL 3
Ochrona przeciwpożarowa pojazdów szynowych (DIN EN 45545-2) R24	HL 1 - HL 3
Ochrona przeciwpożarowa pojazdów szynowych (DIN EN 45545-2) R26	HL 1 - HL 3

Wymiary

Szerokość	5,2 mm
Długość	71,5 mm
wysokość NS 35/7,5	47,5 mm
wysokość NS 35/15	55 mm

Dane przył.

Rodzaj przyłącza	Przyłącze wtykowe / Push-in
minimalny przekrój przewodu sztywnego	0,14 mm ²
maksymalny przekrój przewodu sztywnego	4 mm ²
minimalny przekrój przewodu elastycznego	0,14 mm ²
maksymalny przekrój przewodu elastycznego	2,5 mm ²
Przekrój przewodu AWG min.	26
Przekrój przewodu AWG max.	12
Przekrój przewodu giętkiego z końcówką rurkową bez płaszczka, min.	0,14 mm ²
Przekrój przewodu giętkiego z końcówką rurkową bez płaszczka, maks.	2,5 mm ²
Przekrój przewodu giętkiego z końcówką rurkową z płaszczem z tworzywa, min.	0,14 mm ²
Przekrój przewodu giętkiego z końcówką rurkową z płaszczem z tworzywa, maks.	2,5 mm ²
2 przewody o takim samym przekroju, elastyczne, z TWIN-AEH z płaszczem z tworzywa, maks.	0,5 mm ²
Długość odizolowania	8 mm ... 10 mm
sonda wzorcowa	A3

Normy i przepisy

Przyłącze według normy	CUL
------------------------	-----

Złącze 2-poziomowe - PTTB 2,5/2P-PV - 3210907

Dane techniczne

Normy i przepisy

	IEC 61984
Klasa palności wg UL 94	V0

Environmental Product Compliance

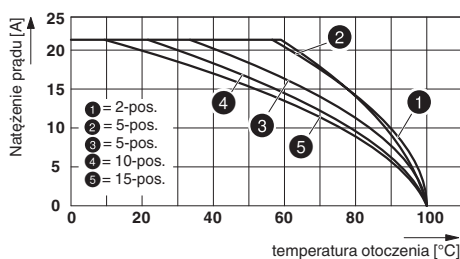
China RoHS	Okres użytkowania zgodnie z przeznaczeniem: nieograniczony = EFUP-e
	Brak substancji niebezpiecznych powyżej wartości progowych

Rysunki

Schemat



Wykres



Klasyfikacje

eCl@ss

eCl@ss 4.0	27141121
eCl@ss 4.1	27141121
eCl@ss 5.0	27141120
eCl@ss 5.1	27141120
eCl@ss 6.0	27141120
eCl@ss 7.0	27141120
eCl@ss 8.0	27141120
eCl@ss 9.0	27141120

ETIM

ETIM 2.0	EC000897
ETIM 3.0	EC000897
ETIM 4.0	EC000897
ETIM 5.0	EC000897
ETIM 6.0	EC000897

UNSPSC

UNSPSC 6.01	30211811
UNSPSC 7.0901	39121410
UNSPSC 11	39121410
UNSPSC 12.01	39121410

Złącze 2-poziomowe - PTTB 2,5/2P-PV - 3210907

Klasyfikacje

UNSPSC

UNSPSC 13.2	39121410
-------------	----------

Aprobaty


Aprobaty


Aprobaty

UL Recognized / cUL Recognized / RS / BV / ABS / NK / EAC / EAC / DNV GL / LR / cULus Recognized

Aprobaty Ex

Szczegóły aprobat

UL Recognized		http://database.ul.com/cgi-bin/XYV/template/LISEXT/1FRAME/index.htm	FILE E 60425
	B	C	D
mm ² /AWG/kcmil	24-12	24-12	24-12
Prąd znamionowy IN	20 A	20 A	5 A
Napięcie znamionowe UN	300 V	300 V	600 V

cUL Recognized		http://database.ul.com/cgi-bin/XYV/template/LISEXT/1FRAME/index.htm	FILE E 60425
	B	C	D
mm ² /AWG/kcmil	24-12	24-12	24-12
Prąd znamionowy IN	20 A	20 A	5 A
Napięcie znamionowe UN	300 V	300 V	600 V






RS		http://www.rs-head.spb.ru/en/index.php	11.04057.250
----	---	---	--------------

BV		http://www.veristar.com/portal/veristarinfo/generalinfo/approved/approvedProducts/equipmentAndMaterials	25278/B0 BV
----	---	---	-------------

ABS		http://www.eagle.org/eagleExternalPortalWEB/	16-HG1591536-PDA
-----	---	---	------------------

Złącze 2-poziomowe - PTTB 2,5/2P-PV - 3210907

Aprobaty

NK		http://www.classnk.or.jp/hp/en/	14ME0912
EAC			EAC-Zulassung
EAC			7500651.22.01.00246
DNV GL		https://www.dnvgl.de/	TAE0000UD_01
LR		http://www.lr.org/en	10/20040
cULus Recognized		http://database.ul.com/cgi-bin/XYV/template/LISEXT/1FRAME/index.htm	