

Listwy zaciskowe przepustowe - UT 10 YE - 3046294

Należy pamiętać, że podane dane pochodzą z katalogu online. Proszę o pobranie kompletnych informacji i danych z dokumentacji użytkownika. Obowiązują ogólne warunki użytkowania dla materiałów pobieranych przez Internet. (<http://phoenixcontact.pl/download>)



Listwy zaciskowe przepustowe, Rodzaj przyłącza: Złączki śrubowe, Przekrój: 0,5 mm² - 16 mm², AWG: 20 - 6, Szerokość: 10,2 mm, Kolor: żółty, Rodzaj montażu: NS 35/7,5, NS 35/15



Dane handlowe

Jednostka opakowania	50 STK
Minimalne zamówienie	50 STK
GTIN	 4 017918 975630
GTIN	4017918975630
Waga jednej sztuki (bez opakowania)	0,018 kg
Numer taryfy celnej	85369010
Kraj pochodzenia	Niemcy
Wskazówka	Produkcja na zamówienie (bez zwrotów)

Dane techniczne

Inf. ogólne

Liczba poziomów	1
Ilość przyłączy	2
Potencjały	1
Przekrój znamionowy	10 mm ²
Kolor	żółty
Materiał izolacyjny	PA
Klasa palności wg UL 94	V0

Informacje ogólne

Znamionowe napięcie udarowe	8 kV
Stopień zabrudzenia	3
Kategoria przepięciowa	III

Listwy zaciskowe przepustowe - UT 10 YE - 3046294

Dane techniczne

Informacje ogólne

Grupa materiału izolacyjnego	I
Maksymalny prąd obciążenia	76 A (przy przekroju poprzecznym przewodu 16 mm ²)
Prąd znamionowy I _N	76 A
Napięcie znamionowe U _N	1000 V
Otw. ściana bocz.	tak
Względny wskaźnik temperatury izolacji (Elec., UL 746 B)	130 °C
Wskaźnik temperatury izolacji (DIN EN 60216-1 (VDE 0304-21))	125 °C
Statyczne zastosowanie materiału izolacyjnego w zimnie	-60 °C
Klasa palności materiałów do pojazdów szynowych (DIN 5510-2)	Badanie zakończone wynikiem pozytywnym
Metody badania płomieniem probierczym (DIN EN 60695-11-10)	V0
Pomiar indeksu tlenowego (DIN EN ISO 4589-2)	>32 %
NF F16-101, NF F10-102 klasa I	2
NF F16-101, NF F10-102 klasa F	2
Palność powierzchni NFPA 130 (ASTM E 162)	wynik pozytywny
Gęstość optyczna gazów spalinowych NFPA 130 (ASTM E 662)	wynik pozytywny
Toksyczność gazów spalinowych NFPA 130 (SMP 800C)	wynik pozytywny
Pomiar oddawania ciepła metodą kalorymetryczną NFPA 130 (ASTM E 1354)	27,5 MJ/kg
Ochrona przeciwpożarowa pojazdów szynowych (DIN EN 45545-2) R22	HL 1 - HL 3
Ochrona przeciwpożarowa pojazdów szynowych (DIN EN 45545-2) R23	HL 1 - HL 3
Ochrona przeciwpożarowa pojazdów szynowych (DIN EN 45545-2) R24	HL 1 - HL 3
Ochrona przeciwpożarowa pojazdów szynowych (DIN EN 45545-2) R26	HL 1 - HL 3

Wymiary

Szerokość	10,2 mm
szer. pokrywy	2,2 mm
Długość	47,7 mm
wysokość NS 35/7,5	47,5 mm
wysokość NS 35/15	55 mm

Dane przył.

Rodzaj przyłącza	Złączki śrubowe
Przyłącze według normy	IEC 60 947-7-1
Wskazówka	Uwaga: w strefie pobierania można znaleźć informacje o atestacji produktów, przekroju przyłączy i wskazówki dotyczące do podłączania przewodów aluminiowych.
minimalny przekrój przewodu sztywnego	0,5 mm ²
maksymalny przekrój przewodu sztywnego	16 mm ²
Przekrój przewodu AWG min.	20
Przekrój przewodu AWG max.	6
minimalny przekrój przewodu elastycznego	0,5 mm ²
maksymalny przekrój przewodu elastycznego	16 mm ²
Min. przekrój przewodu giętkiego AWG	20

Listwy zaciskowe przepustowe - UT 10 YE - 3046294

Dane techniczne

Dane przył.

Maks. przekrój przewodu elastycznego AWG	6
Przekrój przewodu giętkiego z końcówką rurkową bez płaszczu, min.	0,5 mm ²
Przekrój przewodu giętkiego z końcówką rurkową bez płaszczu, maks.	10 mm ²
Przekrój przewodu giętkiego z końcówką rurkową z płaszczem z tworzywa, min.	0,5 mm ²
Przekrój przewodu giętkiego z końcówką rurkową z płaszczem z tworzywa, maks.	10 mm ²
2 przewody o takim samym przekroju, sztywne, min.	0,5 mm ²
2 przewody o takim samym przekroju, sztywne, maks.	6 mm ²
2 przewody o takim samym przekroju, elastyczne, min.	0,5 mm ²
2 przewody o takim samym przekroju, elastyczne, maks.	6 mm ²
2 przewody o takim samym przekroju, elastyczne, z TWIN-AEH z płaszczem z tworzywa, min.	0,5 mm ²
2 przewody o takim samym przekroju, elastyczne, z TWIN-AEH z płaszczem z tworzywa, maks.	6 mm ²
2 przewody o takim samym przekroju, elastyczne, z AEH bez płaszczu, min.	0,5 mm ²
2 przewody o takim samym przekroju, elastyczne, z AEH bez płaszczu, maks.	2,5 mm ²
Długość usuwanej izolacji	10 mm
sonda wzorcowa	A6
Gwint śruby	M4
Min. moment obrotowy dokręcania	1,5 Nm
Maks. moment obrotowy dokręcania	1,8 Nm

Normy i przepisy

Przyłącze według normy	CSA
	IEC 60 947-7-1
Klasa palności wg UL 94	V0

Environmental Product Compliance

China RoHS	Okres dla użytkowania zgodnego z przeznaczeniem (EFUP): 50 lat
	Informacje na temat substancji niebezpiecznych można znaleźć w deklaracji producenta w zakładce „Do pobrania”

Klasyfikacje

eCl@ss

eCl@ss 4.0	27141120
eCl@ss 4.1	27141120
eCl@ss 5.0	27141120
eCl@ss 5.1	27141120
eCl@ss 6.0	27141120
eCl@ss 7.0	27141120

Listwy zaciskowe przepustowe - UT 10 YE - 3046294

Klasyfikacje

eCl@ss

eCl@ss 8.0	27141120
eCl@ss 9.0	27141120

ETIM

ETIM 2.0	EC000897
ETIM 3.0	EC000897
ETIM 4.0	EC000897
ETIM 5.0	EC000897
ETIM 6.0	EC000897

UNSPSC

UNSPSC 6.01	30211811
UNSPSC 7.0901	39121410
UNSPSC 11	39121410
UNSPSC 12.01	39121410
UNSPSC 13.2	39121410

Aprobaty

Aprobaty

Aprobaty

CSA / UL Recognized / VDE Gutachten mit Fertigungsüberwachung / cUL Recognized / IECCEB Scheme / GL / DNV / EAC / RS / cULus Recognized

Aprobaty Ex


IECEX / ATEX / EAC Ex


Szczegóły aprobat


CSA		http://www.csagroup.org/services/testing-and-certification/certified-product-listing/	13631
	B	C	
mm ² /AWG/kcmil	20-6	20-6	
Prąd znamionowy IN	65 A	65 A	
Napięcie znamionowe UN	600 V	600 V	


Listwy zaciskowe przepustowe - UT 10 YE - 3046294

Aprobaty

UL Recognized		http://database.ul.com/cgi-bin/XYV/template/LISEXT/1FRAME/index.htm	FILE E 60425
	B	C	
mm ² /AWG/kcmil	20-6	20-6	
Prąd znamionowy IN	65 A	65 A	
Napięcie znamionowe UN	600 V	600 V	


VDE Gutachten mit Fertigungsüberwachung		http://www.vde.com/de/Institut/Online-Service/VDE-gepruefteProdukte/Seiten/Online-Suche.aspx	40013658
mm ² /AWG/kcmil	0.5-10		
Napięcie znamionowe UN	1000 V		

cUL Recognized		http://database.ul.com/cgi-bin/XYV/template/LISEXT/1FRAME/index.htm	FILE E 60425
	B	C	
mm ² /AWG/kcmil	20-6	20-6	
Prąd znamionowy IN	65 A	65 A	
Napięcie znamionowe UN	600 V	600 V	

IECEE CB Scheme		http://www.iecee.org/	DE1-50907
mm ² /AWG/kcmil	0.5-10		
Napięcie znamionowe UN	1000 V		

GL		http://www.gl-group.com/newbuilding/approvals/index.html	5447707 HH
----	---	---	------------

DNV		http://exchange.dnv.com/tari/	E-13346 (E-9233)
-----	---	---	------------------

EAC			EAC-Zulassung
-----	---	--	---------------

Listwy zaciskowe przepustowe - UT 10 YE - 3046294

Aprobaty

RS		http://www.rs-head.spb.ru/en/index.php	11.04057.250
----	---	---	--------------

cULus Recognized		http://database.ul.com/cgi-bin/XYV/template/LISEXT/1FRAME/index.htm	
------------------	---	---	--