

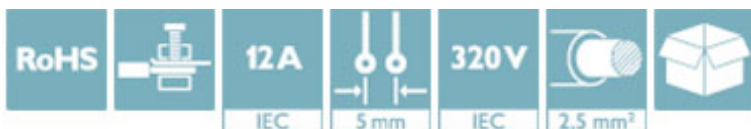
## Wtyk - MSTBT 2,5/ 4-ST BK - 1893313

Należy pamiętać, że podane dane pochodzą z katalogu online. Proszę o pobranie kompletnych informacji i danych z dokumentacji użytkownika. Obowiązują ogólne warunki użytkowania dla materiałów pobieranych przez Internet. (<http://phoenixcontact.pl/download>)


Wtyk, Prąd znamionowy: 12 A, Napięcie znamionowe (III/2): 320 V, Liczba pól: 4, Wymiar rastra: 5 mm, Rodzaj przyłącza: Zacisk śrubowy z tuleją zaciskową, Kolor: czarny, Powierzchnia styku: cynowy



Na rysunku przedstawiono wersję 10-biegunową produktu



### Dane handlowe

Jednostka opakowania	100 STK
GTIN	 4 017918 382117
GTIN	4017918382117
Waga jednej sztuki (bez opakowania)	0,007 kg
Numer taryfy celnej	85366990
Kraj pochodzenia	Niemcy

### Dane techniczne

#### Wymiary

Wymiar rastra	5 mm
Wymiar a	15 mm

#### Informacje ogólne

Rodzina produktów	MSTBT 2,5/...-ST
Rodzaj styku	Gniazdo
Liczba biegunów	4
Rodzaj przyłącza	Zacisk śrubowy z tuleją zaciskową
Grupa materiału izolacyjnego	I
Znamionowe napięcie udarowe (III/3)	4 kV
Znamionowe napięcie udarowe (III/2)	4 kV
znamionowe napięcie udarowe (II/2)	4 kV
Napięcie znamionowe (III/3)	250 V
Napięcie znamionowe (III/2)	320 V

## Wtyk - MSTBT 2,5/ 4-ST BK - 1893313

### Dane techniczne

#### Informacje ogólne

napięcie znamionowe (U <sub>N</sub> )	630 V
Przylącze według normy	EN-VDE
Prąd znamionowy I <sub>N</sub>	12 A
Przekrój znamionowy	2,5 mm <sup>2</sup>
Maksymalny prąd obciążenia	12 A (przy średnicy przewodu 2,5)
Materiał izolacyjny	PA
Klasa palności wg UL 94	V2
sonda wzorcowa	A3
Długość usuwanej izolacji	7 mm
Gwint śruby	M3
Min. moment obrotowy dokręcania	0,5 Nm
Maks. moment obrotowy dokręcania	0,6 Nm

#### Dane przyłączeniowe

minimalny przekrój przewodu sztywnego	0,2 mm <sup>2</sup>
maksymalny przekrój przewodu sztywnego	2,5 mm <sup>2</sup>
minimalny przekrój przewodu elastycznego	0,2 mm <sup>2</sup>
maksymalny przekrój przewodu elastycznego	2,5 mm <sup>2</sup>
Przekrój przewodu giętkiego z końcówką rurkową bez płaszczka, min.	0,25 mm <sup>2</sup>
Przekrój przewodu giętkiego z końcówką rurkową bez płaszczka, maks.	2,5 mm <sup>2</sup>
Przekrój przewodu giętkiego z końcówką rurkową z płaszczem z tworzywa, min.	0,25 mm <sup>2</sup>
Przekrój przewodu giętkiego z końcówką rurkową z płaszczem z tworzywa, maks.	2,5 mm <sup>2</sup>
Przekrój przewodu AWG min.	24
Przekrój przewodu AWG max.	12
2 przewody o takim samym przekroju, sztywne, min.	0,2 mm <sup>2</sup>
2 przewody o takim samym przekroju, sztywne, maks.	1 mm <sup>2</sup>
2 przewody o takim samym przekroju, elastyczne, min.	0,2 mm <sup>2</sup>
2 przewody o takim samym przekroju, elastyczne, maks.	1,5 mm <sup>2</sup>
2 przewody o takim samym przekroju, elastyczne, z AEH bez płaszczka, min.	0,25 mm <sup>2</sup>
2 przewody o takim samym przekroju, elastyczne, z AEH bez płaszczka, maks.	1 mm <sup>2</sup>
2 przewody o takim samym przekroju, elastyczne, z TWIN-AEH z płaszczem z tworzywa, min.	0,5 mm <sup>2</sup>
2 przewody o takim samym przekroju, elastyczne, z TWIN-AEH z płaszczem z tworzywa, maks.	1,5 mm <sup>2</sup>
AWG wg UL/CUL min.	30
AWG wg UL/CUL maks.	12

#### Normy i przepisy

Przylącze według normy	EN-VDE
	CSA

## Wtyk - MSTBT 2,5/ 4-ST BK - 1893313

### Dane techniczne

#### Normy i przepisy

Klasa palności wg UL 94	V2
-------------------------	----

#### Environmental Product Compliance

China RoHS	Okres dla użytkowania zgodnego z przeznaczeniem (EFUP): 50 lat
	Informacje na temat substancji niebezpiecznych można znaleźć w deklaracji producenta w zakładce „Do pobrania”

### Klasyfikacje

#### eCl@ss

eCl@ss 4.0	272607xx
eCl@ss 4.1	27260701
eCl@ss 5.0	27260701
eCl@ss 5.1	27260701
eCl@ss 6.0	27260704
eCl@ss 7.0	27440402
eCl@ss 8.0	27440309
eCl@ss 9.0	27440309

#### ETIM

ETIM 3.0	EC001121
ETIM 4.0	EC002638
ETIM 5.0	EC002638
ETIM 6.0	EC002638

#### UNSPSC

UNSPSC 6.01	30211810
UNSPSC 7.0901	39121409
UNSPSC 11	39121409
UNSPSC 12.01	39121409
UNSPSC 13.2	39121409

### Aprobaty

#### Aprobaty

---

#### Aprobaty

CSA / VDE Gutachten mit Fertigungsüberwachung / IECCEB Scheme / cULus Recognized / EAC

---

#### Aprobaty Ex


---


## Wtyk - MSTBT 2,5/ 4-ST BK - 1893313


### Aprobaty


#### Szczegóły aprobat

CSA		<a href="http://www.csagroup.org/services/testing-and-certification/certified-product-listing/">http://www.csagroup.org/services/testing-and-certification/certified-product-listing/</a>	13631
		B	D
mm <sup>2</sup> /AWG/kcmil		28-12	28-12
Prąd znamionowy IN		10 A	10 A
Napięcie znamionowe UN		300 V	300 V

VDE Gutachten mit Fertigungsüberwachung		<a href="http://www.vde.com/de/Institut/Online-Service/VDE-gepruefteProdukte/Seiten/Online-Suche.aspx">http://www.vde.com/de/Institut/Online-Service/VDE-gepruefteProdukte/Seiten/Online-Suche.aspx</a>	40004701
mm <sup>2</sup> /AWG/kcmil		0.2-2.5	
Prąd znamionowy IN		12 A	
Napięcie znamionowe UN		250 V	

IECEE CB Scheme		<a href="http://www.iecee.org/">http://www.iecee.org/</a>	DE1-56062-B1B2
mm <sup>2</sup> /AWG/kcmil		0.2-2.5	
Prąd znamionowy IN		12 A	
Napięcie znamionowe UN		250 V	

cULus Recognized		<a href="http://database.ul.com/cgi-bin/XYV/template/LISEXT/1FRAME/index.htm">http://database.ul.com/cgi-bin/XYV/template/LISEXT/1FRAME/index.htm</a>	E60425-19931011
		B	D
mm <sup>2</sup> /AWG/kcmil		30-12	30-12
Prąd znamionowy IN		15 A	10 A
Napięcie znamionowe UN		300 V	300 V

EAC			B.01742
-----	-------------------------------------------------------------------------------------	--	---------